Überdachungen - Carports

Preisliste 2

Aufgrund von Preisschwankungen der Rohstoffe sind die Preise freibleibend. Die aktuell gültigen Preislisten können Sie über einen Download-Link einsehen. Bitte sprechen Sie uns hierzu an!

Stegplatten und Profile
Überdachungen - Carports
Wellplatten und Zubehör
Massivplatten + Geländer- und Rahmensysteme
PVC-, Alu- + Schichtstoffplatten, PVC-Profile / Reiniger und Kleber
Hallenverglasungen
Terrassenbretter / Sichtschutz-Elemente und Zäune
Haustüren + Haustürfüllungen
Haustürvordächer

Stand 07/18

Inhaltsverzeichnis

Alu-Überdachungssystem	Seite 4
Regenrinne und Dachentwässerung	Seite 11
LED-Beleuchtung	Seite 12
Montagehinweise für Alu-Überdachungssystem	Seite 13
Universal-Kleber und Reiniger	Seite 15
Polycarbonat-Stegplatten	Seite 16
Verarbeitungshinweise für Stegplatten	Seite 21
Alu-Seitenteil-System	Seite 22
Glas Schiebetürsystem	Seite 24
ESG-Verglasung	Seite 27

Allgemeine Hinweise

Alle Preise ab Werk bzw. Lager, zuzüglich der gesetzlichen Mehrwertsteuer. Die genannten Preise in diesem Katalog verstehen sich freibleibend. Versand- und Verpackungskosten werden nach Aufwand berechnet.
Alle Angaben beziehen sich auf die aktuell gültigen Lieferprogramme der Hersteller.
Mit Erscheinen dieser Preisliste verlieren alle vorhergehenden Ausgaben ihre Gültigkeit.
Es gelten unsere allgemeinen Geschäftsbedingungen. Diese finden Sie unter www.K2000.de.
Technische Änderungen sowie Druckfehler bleiben vorbehalten.

Alu - Überdachungs - Systeme

Unser Alu-Überdachungs-System für Pult- und Satteldächer, ab Seite 4

Passende Seitenteil-Elemente für Überdachungs-Systeme, ab Seite 25

Ganzglas-Schiebetür-System für unsere Überdachungen, ab Seite 26




PC-Steg-3-Fach-Platten Seite16





PC-Fachwerkplatten Seite 17



PC-Stegdoppelplatten 16/32 Seite 18




PC-Stegplatten 25 + 32 mm Seite 19




PC-Steg-4-Fach-Platten 10 mm Seite 20

Alu-Überdachungssystem

Wir bieten Ihnen ein kostengünstiges und hochwertiges Baukastensystem für Carports und Terrassenüberdachungen.
Die pulverbeschichteten Aluminiumprofile sind pflegeleicht und sehr witterungsbeständig.
Das hochwertige Aluminiumsystem besticht durch die vielseitigen Anwendungsmöglichkeiten sowie der einfachen und schnellen Montage.
Wahlweise mit Stegplatten oder vorgerichtet für VSG-Glas ist das System kurzfristig ab Lager lieferbar. Selbst große Spannweiten sind möglich, sprechen Sie uns hierzu an, wir beraten Sie gerne.

Einsatzbereiche

- Carport-Überdachungen
- Terrassen-Überdachungen
- Balkon-Überdachungen
- usw.

Eigenschaften

- UV-vergütete Oberflächen
- Eindeckung mit Stegplatten 10 Jahre Garantie auf Hagelfestigkeit und Lichtdurchlässigkeit
- angenehme Lichtstreuung
- Systemstatik liegt vor!
- einfache Montage!

Anfrageformular für Alu-Überdachungen

Fax an 06152 / 95 93 93

Firma: _____

_____

_____

Datum: _____

Bearbeitet durch: _____

Kommission / Auftragsnummer: _____

- ☐ Typ 1 Pultdach Befestigung Wandhalter
- ☐ Typ 2 Pultdach Befestigung Wandauflager
- ☐ Typ 3 Pultdach 2. Auflager mit Stützen, z.B. bei WDVS
- ☐ Typ 4 Pultdach freistehend

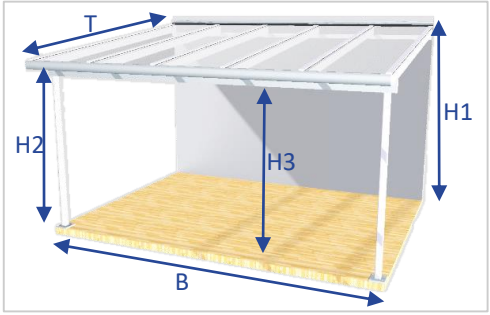

Abmessungen in mm:

B (Breite): _____

T (Tiefe/Wasserlauf): _____

H1 (Firsthöhe): _____

H2 (Traufhöhe): _____

H3 (Durchgangshöhe): _____

Dachneigung: _____

Dachüberstand: _____

Pfostenabstand: _____

Pfostenanzahl: _____

Standardfarbe

- ☐ Weiß RAL 9016
- ☐ K2-04 Metallicgrau Feinstruktur
- ☐ Anthrazit RAL 7016 Feinstruktur

Sonderfarbe

- ☐

Bearbeitung

- ☐ Platten und Profile Zugeschnitten auf Maß
- ☐ Vorkonfektionierung: Platten und Profile werden für eine schnelle und reibungslose End-Montage für Sie vorbereitet

Wandanschluss zur Abdichtung

- ☐ Ortgang Links
- ☐ Firstseitig Hinten
- ☐ Ortgang Rechts

Varianten Träger

- ☐ Träger mit PVC-Oberprofil, weiß
- ☐ Träger + Alu-Oberprofil ohne Klemmdeckel 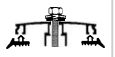
- ☐ Träger + Alu-Oberprofil mit Klemmdeckel 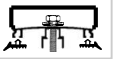

Varianten Pfosten

- ☐ Alu-Pfosten mit Fußplatte zum Aufdübeln
- ☐ Alu-Pfosten zum Einbetonieren
- ☐ Alu-Pfosten mit verdeckter Befestigung

Regenrinne

- ☐ Alu-Regenrinne mit PVC Entwässerungs-Set
- ☐ Alu-Regenrinne mit Alu Entwässerungs-Set

Seitenteile

Schiebe-Elemente inklusive Glas

Feststehende Elemente

Zubehör

Aufsatzmarkise mit Motor + Fernb.

Unterglasmarkise mit Motor + Fernb.

LED-Spot Beleuchtungsset

Verglasung

PC-Fachwerkplatte Strong, fbl.

PC-Steg-3-Fachplatte Ice, Eis-Effekt, fbl.



PC-SDP, 16/32 Luxe, fbl.



PC-Fachwerkplatte SunReflex, opal



PC-Fachwerkplatte SunStop, Silbergrau



VSG Verglasung, klar Stärke 8 mm

VSG Verglasung, klar Stärke 10 mm

Sonstige Angaben

Alu-Überdachungssystem
Träger 99 und Träger 12

Als Trägerprofil anstelle von Holz- oder Metallkonstruktion einsetzbar.

Alu-Trägerhohlprofil 99 - Freitragend bis ca. 4m*

mit PVC-Oberprofil

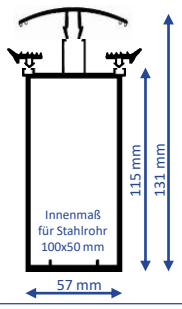

mit Alu-Oberprofil

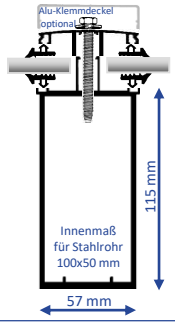

Alu-Trägerhohlprofil 12 - Freitragend bis ca. 6m*

mit PVC-Oberprofil

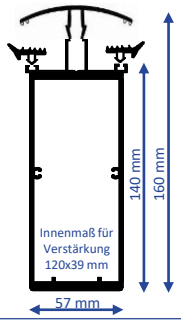

mit Alu-Oberprofil

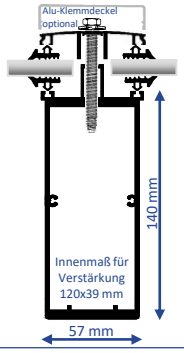

*** Mögliche Spannweiten der Träger können Sie unter Berücksichtigung der Wind- und Schneelasten sowie der gewählten Dacheindeckung erfragen!**

Artikelbeschreibung / Abbildung	Längen in mm	Farbe	
Alu-Trägerhohlprofil 99, mit PVC-Oberprofil - für Stegplatten mit 16mm Stärke - bestehend aus: Alu-Träger 99, PVC-Oberprofil weiß, TPE-Dichtungen, hellgrau oder dunkelgrau	2000, 2500, 3000, 3500, 4000, 5000, 6000, 7000	pressblank	
		weiß RAL 9016	
		Metallicgrau K2-04 Struktur	
Alu-Trägerhohlprofil 99, mit Alu-Oberprofil - für Stegplatten, Massivplatten und VSG-Glas - bestehend aus: Alu-Träger 99, Alu-Oberprofil pressblank, TPE-Dichtungen, hellgrau oder dunkelgrau	2000, 2500, 3000, 3500, 4000, 5000, 6000, 7000	pressblank	
		weiß RAL 9016	
		Metallicgrau K2-04 Struktur	
Verschlussdeckel für Träger 99, aus Aluminium/PVC		Pressblank weiß o. K2-04	
Alu-Trägerhohlprofil 12, mit PVC-Oberprofil - für Stegplatten mit 16mm Stärke - bestehend aus: Alu-Träger 12, PVC-Oberprofil weiß, TPE-Dichtungen, hellgrau oder dunkelgrau	5000, 6000, 7000	pressblank	
		weiß RAL 9016	
		Metallicgrau K2-04 Struktur	
Alu-Trägerhohlprofil 12, mit Alu-Oberprofil - für Stegplatten, Massivplatten und VSG-Glas - bestehend aus: Alu-Träger 12, PVC-Oberprofil weiß, TPE-Dichtungen, hellgrau oder dunkelgrau	5000, 6000, 7000	pressblank	
		weiß RAL 9016	
		Metallicgrau K2-04 Struktur	
Alu-Verschlussdeckel für Träger 12, - inkl. Schrauben		pressblank weiß o. K2-04	
Alu-Verstärkungsprofil für Träger 12	6500	pressblank	
Alu-Klemmdeckel, - Abdeckung der Verschraubungen des Alu-Oberprofils - Erhöhung der Gesamthöhe um 9 mm 	2000, 2500, 3000, 3500, 4000, 5000, 6000, 7000	pressblank	
		weiß RAL 9016	
		Metallicgrau K2-04 Struktur	

Bitte beachten Sie die Verarbeitungshinweise, Seite 13
Stegplatten finden Sie ab Seite 16

Alu-Überdachungssystem
Querträger und Pfosten

Abbildung	Artikelbeschreibung	Längen in mm	Farbe	
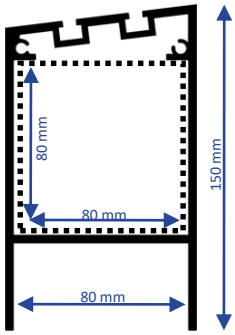	**Alu-Querträger 150**, - aufsetzbar auf Alu-Pfosten 80/80 - Neigung = ca. 7°, ≙ ca. 12 cm/m	3050, 3550, 4100, 5100, 6100, 7100	pressblank weiß RAL 9016 Metallicgrau K2-04 Struktur	
	Alu-Endkappen-Set, für Querträger - beinhaltet 2 Endkappen, inkl. Schrauben		pressblank weiß o. K2-04	
	Alu-Verbinder	80/80 x 1000	weiß RAL 9016	
	**Edelstahl-Winkel-Set**, zum befestigen der Trägerprofile auf dem Querträger 150 - beinhaltet 2 Winkel, inkl. Schrauben 		pressblank weiß o. K2-04	
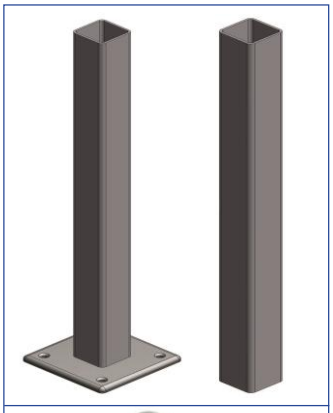	**Alu-Pfosten mit Fußplatte**, Pfosten: 80 x 80 x 4 mm, Fußplatte: 210 x 210 x 15 mm Var.1 Var.2 Var.3 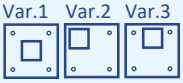	2500 3000 3500	pressblank	
		2500 3000 3500	weiß o. K2-04	
	Alu-Pfosten, zum einbetonieren Pfosten: 80 x 80 x 4 mm	3050, 6100, 7000	pressblank weiß RAL 9016 Metallicgrau K2-04 Struktur	
	**Alu-Fußplatte**, - Pfosten 80/80 wird aufgesetzt Pfosten: 70 x 70 x 3 mm Fußplatte: 200 x 200 x 10 mm (mit 4/2 Bohrungen) Var.1 Var.2 Var.3 		weiß RAL 9016	
	**K2-Spezial-Edelstahlschrauben-Set**, selbstschneidend - zur Befestigung des Pfosten an den Querträger oder der Alu-Fußplatte an den Pfosten - beinhaltet 4 Schrauben + Rosetten			
	Schwerlastanker SL-SK12/25 - zur Befestigung der Fußplatte			

Bitte beachten Sie die Verarbeitungshinweise, Seite 13
Stegplatten finden Sie ab Seite 16

Alu-Überdachungssystem
Wandbefestigung

Abbildung	Artikelbeschreibung	Längen in mm	Farbe	
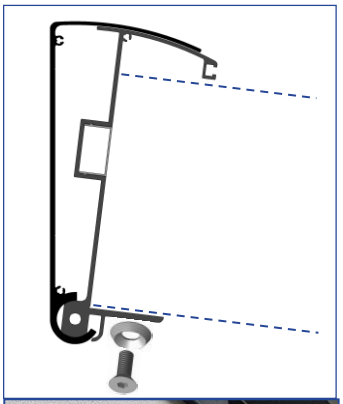	**Variabler Wandanschluss, 3-teilig**, - Aufnahme für Trägerhohlprofil 99 - integrierter Kabelkanal - für Neigungen von 0-20° - inklusive TPE-Dichtung, dunkelgrau	3050, 4100, 5100, 6100, 7100	pressblank weiß RAL 9016 Metallicgrau K2-04 Struktur	
	K2-Spezial-Edelstahlschrauben-Set, selbstschneidend - zur Befestigung der Träger am Wandanschlussprofil - beinhaltet 4 Schrauben + Rosetten - Bedarf: 1 Schraube je Träger			
	Alu-Endkappen-Set, für Variablen Wandanschluss - beinhaltet 2 Endkappen, inkl. Schrauben		pressblank weiß o. K2-04	
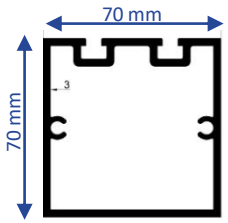	**Alu-Wandauflager 70/70** - zur Wandbefestigung für Träger 99 + 12	4100, 5100, 6100, 7100	pressblank weiß RAL 9016 Metallicgrau K2-04 Struktur	
	Alu-Endkappen-Set, für Wandauflager - beinhaltet 2 Endkappen, inkl. Schrauben		pressblank weiß o. K2-04	
	Alu-Verbinder		pressblank	
	Edelstahl-Winkel-Set, zum befestigen der Trägerprofile auf dem Wandauflager - beinhaltet 2 Winkel, inkl. Schrauben		pressblank weiß o. K2-04	
	Wandbefestigungshalter - zur Wandmontage des Träger 99 - inkl. zwei Bohrungen		verzinkt	
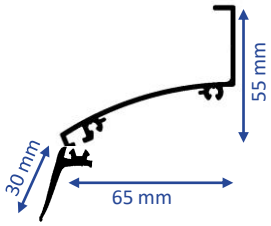	**Alu-Wandanschlussprofil**, - TPE-Dichtung, hellgrau oder dunkelgrau **Zum Abdichten an der Hauswand**	3050, 4100, 5100, 6100, 7100	pressblank weiß RAL 9016 Metallicgrau K2-04 Struktur	
	Alu-Verschlussdeckel-Set, o. Abb. **Als seitlicher Abschluss**		pressblank weiß o. K2-04	
	Alu-Wandanschluss-Verbinder, o. Abb.		pressblank	

Bitte beachten Sie die Verarbeitungshinweise, Seite 13
Stegplatten finden Sie ab Seite 16

Alu-Überdachungssystem

Abbildung	Artikelbeschreibung	Längen in mm	Farbe	
Für 8/10mm	**PVC-Randclipsleiste für 8/10 und 16 mm** als Abschluss der offenen Profile am linken und rechten Rand der Profilsprosse. Bedarf: je 2 Stück pro Überdachung	2000, 2500, 3000, 3500, 4000, 5000, 6000, 7000	weiß	
			grau	
Für 16mm	**zusätzliche TPE-Dichtung, bei 8/10mm** Bedarf = lfm. Randleiste	1000	hellgrau/ dunkelgrau	
Für 25mm 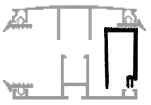	**PVC-Randclipsleiste für 25 mm** Bedarf: je 2 Stück pro Überdachung	2000, 3000 4000, 5000, 6000, 7000	grau	
Für 32mm 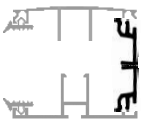	**PVC-Randclipsleiste für 32 mm** Bedarf: je 4 Stück Randclipsleiste 16 mm pro Überdachung	2000, 2500, 3000, 3500, 4000, 5000, 6000, 7000	weiß	
			grau	
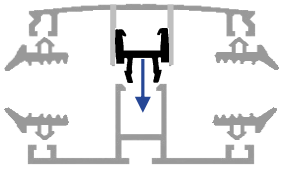	**PVC-Distanzprofil 25/32**, zur Erhöhung des Mittelsteges im Profil. **Für Platten mit 25 + 32mm Stärke!** **Nur mit Alu-Oberprofil verwendbar!** Bedarf: Bei 25mm, je Sprosse 1Stück. Bei 32mm, je Sprosse 2 Stück.	5000, 6000, 7000	weiß	
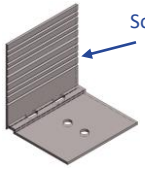 Sollbruch-stellen	**Alu-Abschluss-Winkel**, für Träger 99/12, Beidseitig ausgeklinkt - verhindert das Abrutschen der Platte - verschließt das Oberprofilende - Bedarf: je 1 Stück pro Profil	64 x 67 x 56 B x H x T	pressblank	
			weiß RAL 9016	
			Metallicgrau K2-04 Struktur	
	Aluminium-Abschlussprofil, - mit Tropfkante **Für 10/16/25/32 mm Stegplatten!** Zum Verschließen der Stirnseiten bei Stegplatten. (Für oben und unten.) Bedarf: je 2 Stück pro Platte	**Für 10 mm** 2100	pressblank	
		Für 16 mm 980	pressblank	
		1200		
		980	weiß RAL 9016	
		1200	oder K2-04	
		Für 25 mm 980	pressblank	
		1250		
		Für 32 mm 980	pressblank	
		1250		
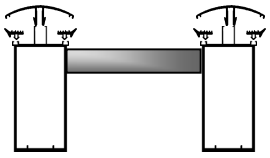	**Alu-Querpfetten-Set**, bei größeren Verlegelängen. Montage erfolgt mit Nieten **Für Plattenbreite 980 mm** **Für Plattenbreite 1200 mm**	60 x 30 x 3	weiß / RAL 9016	

Bitte beachten Sie die Verarbeitungshinweise, Seite 13
Stegplatten finden Sie ab Seite 16

Alu-Überdachungssystem

Abbildung	Artikelbeschreibung	Längen in mm	Verpackungs-Einheit/Farbe	
	Aluminiumklebeband, schwer entflammbar DIN 4102, B1			
	38 mm Alu-Band für 16 mm Platten **50 mm** Alu-Band für 25 mm Platten **75 mm** Alu-Band für 32/40 mm Platten	Rolle á 50 m Rolle á 50 m Rolle á 50 m		
	**Filterband**, für Stegplatten. Der Filter sorgt für eine gute Feuchtigkeitsregulierung in den Stegplattenkanälen, so daß Algen- und Schimmelbildung verhindert wird.			
	30 mm Band für 8/10 mm Platten **38 mm** Band für 16 mm Platten **45 mm** Band für 25/32 mm Platten	Rolle á 33 m Rolle á 33 m Rolle á 33 m		
	Edelstahl-Bohrschrauben, für Aluminium, - mit 16 mm Dichtscheibe aus Edelstahl/A2 **- zur Verlegung von Alu-Oberprofilen**	5,5 x 60	VE: 100 St.	
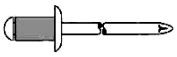	**Alu/VA - Nieten**, VE á 100 St. - Klemmlänge: 4 - 7 mm, Ø 5 mm **- zur Verbindung der Trägerprofile auf dem Querträger**		pressblank weiß RAL 9016 K2-04 Struktur	
	Montage Set, bestehend aus: - Bohrschablone für Pfosten 80/80 / Q150 - Bohrerset: 5,1 mm, 6 mm und 7,2 mm - Bit TX 40 - Ausbesserungslack RAL 9016 50ml / K2-04 - Endreiniger - 1x Silikon, 310ml			
	OTTOSEAL -S72- Silikon für Acrylglas- und Polycarbonat - Sehr gute Haftung, ohne Primer - Keine Spannungsrisse - Neutral vernetzend	Kartusche á 310 ml	transparent	
	OTTOSEAL -S110- Silikon für Glas - Sehr gute UV-Beständigkeit - Verträglich mit PVB-Folien (VSG) - Neutral vernetzend	Kartusche á 310 ml	transparent	

Bitte beachten Sie die Verarbeitungshinweise, Seite 13
Stegplatten finden Sie ab Seite 16

Alu-Überdachungssystem

Regenrinne und Dachentwässerung

Abbildung	Artikelbeschreibung	Längen in mm	Farbe
	Alu - Regenrinnenprofil, ansprechende runde Profilform Abm.: 74/142/118mm	3050, 4100, 5100, 6100, 7100	pressblank weiß RAL 9016 Metallicgrau K2-04 Struktur
	Alu - Verschlussdeckel - Set, besteht aus: 2 Stück Verschlussdeckel + Schrauben		pressblank weiß o. K2-04
	Alu-Rinnenverbinder		Natur
	**Alu - Laubfanggitter**, für Alu-Regenrinne **Leicht zu reinigen, einfache Montage**	1000	weiß RAL 9016 pressblank
Bedarf: 1 Stück je Träger * Inklusive Bohrschablone 	**Alu-Rinnen-Adapter***, für den Träger 99 und Träger 12 besteht aus: Pos. 1 Alu-Winkel zum Einstand in die Alu-Rinne, mit VA-Stift, zum Anschluss an das Trägerprofil Pos. 2 Befestigungswinkel für die Rinne, mit Langloch zur seitlichen Rinnenneigung Pos. 3 Adapterplatte als Rinnenaufhängung		pressblank weiß RAL 9016 Metallicgrau K2-04 Struktur
	Alu/VA-Winkel*, (Pos. 1), zum Einstand in die Alu-Rinne mit VA-Stift, zum Anschluss an das Trägerhohlprofil. **(Vorbereitung für die nachträgliche Montage einer Regenrinne!)**		pressblank weiß o. K2-04
	PVC - Dachentwässerung, lieferbar in: weiß, braun, hellgrau, anthrazitgrau 7016		
 	PVC - Schraubstutzen, mit Laubfangkorb		DN 50 DN 75
	PVC - Fallrohr, weiß + 7016: 2,5 m braun + hellgrau: 2,0 m		DN 50 DN 75
	PVC - Rohrbogen, 45°		DN 50 DN 75
	PVC - Rohrbogen, 80°		DN 75
	PVC - Rohrbogen, 87°		DN 50
	PVC - Rohrmuffe		DN 50 / 75
	PVC - Clip - Rohrschelle		DN 50 / 75
	Aluminium - Dachentwässerung DN 75, lieferbar in allen RAL-Farben		
 	PVC - Schraubstutzen, DN 75 mit Laubfangkorb		weiß, braun, hellgrau, 7016
	Alu - Fallrohr, DN 75 Länge 2,5 m		Pressblank K2-04
	Alu - Fallrohr / Muffe, DN 75 Länge 0,6 m		Pressblank K2-04
	Alu - Rohrbogen, 45°		Pressblank K2-04
	PVC - Rohrschelle , DN 75		PVC-Standard K2-04

Bitte beachten Sie die Verarbeitungshinweise, Seite 13

LED-Beleuchtung für Alu-Überdachungssystem zum Einbau in unsere Trägerhohlprofile

Abbildung	Artikelbeschreibung	
	**LED-Beleuchtung**, für Alu-Überdachungssysteme - dimmbar - mit Fernbedienung - incl. Trafo + Verbindungskabel	
	LED-Spots - 3er Set	
	LED-Spots - 6er Set	
	LED-Spots - 9er Set	
	Verlängerungskabel, 6m	

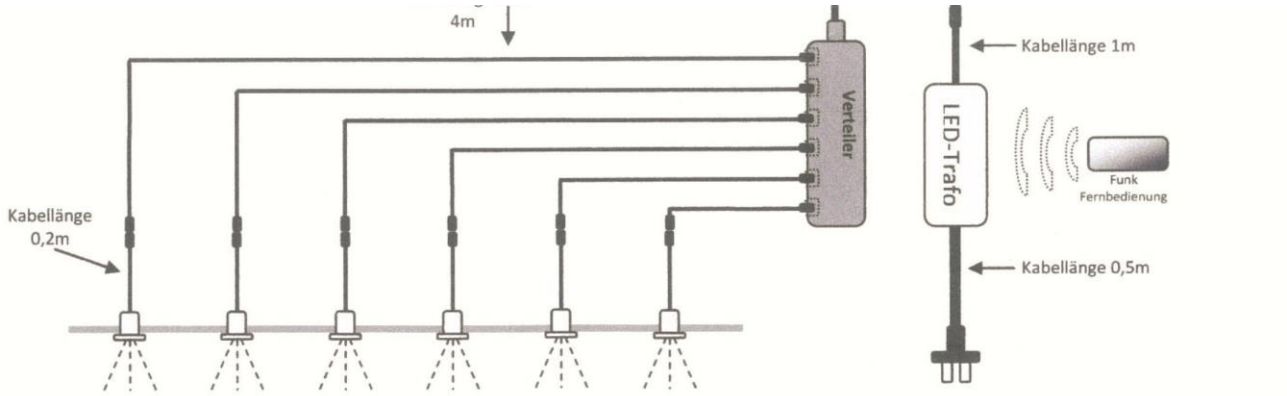

Technische Daten:

Betriebsspannung:	230V AC 50/60Hz
Leuchtmittel:	LED 2Watt
Trafo:	12 Watt
Lichtfarbe:	2800-3000 Kelvin

Setgrößen:

3er-Set
3x LED-Spot
3x Verbindungskabel
1x Hochleistungs LED-Trafo, dimmbar
1x Fernbedienung (Funk) für Trafo
1x Gerätestecker für Steckdose (mit Trafo verbunden)
1x 3-fach-Verteiler

6er-Set
6x LED-Spot
6x Verbindungskabel
1x Hochleistungs LED-Trafo, dimmbar
1x Fernbedienung (Funk) für Trafo
1x Gerätestecker für Steckdose (mit Trafo verbunden)
1x 6-fach-Verteiler

9er-Set
9x LED-Spot
9x Verbindungskabel
1x Hochleistungs LED-Trafo, dimmbar
1x Fernbedienung (Funk) für Trafo
1x Gerätestecker für Steckdose (mit Trafo verbunden)
2x 6-fach-Verteiler (inkl. Steckbrücken)

Montageanleitung

1. Bohrlöcher für die Minispots anbringen (28-30mm Lochdurchmesser)
2. verlegen der Verbindungskabel (Buchse an Spot-Stecker an Verteiler)
3. Stromhauptschalter ausschalten!!!!!
4. Spots mit den Verbindungskabel verbinden
5. Verbindungskabel mit dem Verteiler verbinden
6. Verteiler mit dem Trafo-Ausgang verbinden
7. 230V-Netzstecker in die Steckdose stecken
8. Strom wieder einschalten

WICHTIGE HINWEISE!!!!!!!

Auf KEINEN FALL DIE SPOTS EINZELN AN DEN TRAFO ANSCHLIEßEN-DA DIESE SONST ZERSTÖRT WERDEN.

Nur als komplettes System betreiben, die Spannung des Trafo`s muß bei der Verkabelung/Anschluss/Verbindung **AUSGESCHALTET** sein!

sämtliche Steckplätze des Verteilers müssen belegt und alle Kontaktverbindungen gewährleistet sein.

Bei einer Unterbrechung des Stromkreises sind sämtliche Spots ohne Funktion.

Bitte wenden Sie sich hierzu an unserer Verkaufsteam, wir senden Ihnen auf Wunsch eine ausführliche Montageanleitung zu.

Universal-Kleber und Reiniger

Abbildung	Artikelbeschreibung	Verpackungs-einheit	
	TEC 7 - Universal-Kleber • Alles Kleben, alles Abdichten, alles Montieren! Einer für Alles • Sehr gute UV-Beständigkeit • unter Wasser verklebbar. • Unter 0°C verklebbar. • Klebkraft 26,5 kg/cm² - Härte 60 shore • Verklebung von Glas in Kunststoff u. Alu-Profilen. • Als Montagekitt für Verklebung von Fassadenplatten, Naturstein, Marmor, Ytong, Beton u. div. Kunststoff-Platten.	Kartusche á 310 ml weiß Grau Inox/ Edelstahl-Optik	
	TRANS 7 - transparenter Universal-Kleber • Alles Kleben, alles Abdichten, alles Montieren! Einer für Alles • Sehr gute UV-Beständigkeit • unter Wasser verklebbar. • Unter 0°C verklebbar. • Klebekraft 22,4 kg/cm² - Härte 40 shore • Verklebung von Glas in Kunststoff u. Alu-Profilen. • Als Montagekitt für Verklebung von Fassadenplatten, Naturstein, Marmor, Ytong, Beton u. div. Kunststoff-Platten.	Kartusche á 310 ml transparent	
	TEC 7 Cleaner - Universal-Reiniger • entfettet und reinigt: Metallische und nichtmetallische Oberflächen, Werkzeuge, Maschinen. • **Empfohlen zur Reinigung der zu verklebenden Materialien vor und nach dem Gebrauch von TEC7**. • Finish von Nähten (glättet TEC7) • Greift keine empfindlichen Oberflächen an.	Sprühdose á 500 ml	
	HP 7 Superschnelles Reinigungskonzentrat • Professionelles Mittel zum Reinigen und Entfetten von normalen bis starken Verschmutzungen im Innen- und im Außenbereich. • Starker Reiniger für Verschmutzungen wie Fett, Nikotin, Insekten, Algen, Schimmel, Make-up, Blut usw. • Reinigungsmittel mit Tiefenwirkung (z.B. Ölfleck auf Beton) • Entfernt auch schwierige Flecken: Harz, Ruß, Schmiermittel	Sprühflasche á 1000 ml	

PC-Steg-3-Fach-Platten

PC-Steg-3-fach-Platten sind aufgrund der Auswahl von unterschiedlichen Typen für viele Anwendungen die richtige Wahl.
Sie bestechen durch ihr geringes Gewicht, guter Witterungsbeständigkeit, Wärmedämmung und Hagelfestigkeit.



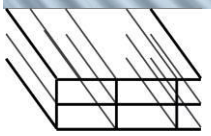

Einsatzbereiche

- Carport- und Terrassenüberdachungen
- Balkon - Überdachungen
- Hallenverglasungen
- Gewächshaus-verglasungen

Eigenschaften

- UV-vergütete Oberfläche
- 10 Jahre Garantie auf Hagelfestigkeit und Lichtdurchlässigkeit lt. Garantie-Erklärung
- Hohe Lichtdurchlässigkeit
- Hohe statische Steifigkeit
- Sehr leicht, ca. 2,7 kg/m²

Bezeichnung	Lichttrans-missions-Grad in %	Brand-verhalten (Euro-Class)	U-Wert W/(m²K)	Dicke in mm	Breite in mm	Längen in mm	Farbe	
- Clear	77	B- s1 d0	2,3	16	980	2000, 2500, 3000, 3500, 4000, 5000, 6000, 7000	farblos	
- Ice	70	B- s1 d0	2,3	16	980		Eiseffekt	



- Clear



- Ice

Bitte beachten Sie die Verarbeitungshinweise, Seite 21

PC-Fachwerkplatten

PC-Fachwerkplatten bieten wegen der zusätzlichen Diagonalstruktur eine hohe statische Steifigkeit, d.h. besonders geringe Durchbiegung, z.B. durch Schneelasten. Sie bestechen durch ihr geringes Gewicht, guter Witterungsbeständigkeit, Wärmedämmung, Hagelfestigkeit sowie einer angenehmen Lichtstreuung.



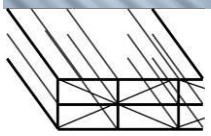

Einsatzbereiche

- Carport- und Terrassenüberdachungen
- Balkon - Überdachungen
- Hallenverglasungen
- Gewächshaus-verglasungen

Eigenschaften

- UV-vergütete Oberfläche
- 10 Jahre Garantie auf Hagelfestigkeit und Lichtdurchlässigkeit lt. Garantie-Erklärung
- Hohe Lichtdurchlässigkeit
- Hohe statische Steifigkeit
- Sehr leicht, ca. 2,55 kg/m²

Bezeichnung	Lichttrans-missions-Grad in %	Brand-verhalten (Euro-Class)	U-Wert W/(m²K)	Dicke in mm	Breiten in mm	Längen in mm	Farbe	
- Strong	65	B- s1 d0	2,1	16	980 1200	2000, 2500, 3000, 3500, 4000, 5000, 6000, 7000	farblos	
- Strong Sun-RefleX*	45	B- s1 d0	2,3	16	980 1200		perlmutt/ opal	
- Strong Sun-Stop*	48	B- s1 d0	2,3	16	980		Sun-Stop silbergrau	
- Strong Sonderformat	65	B- s1 d0	2,1	16	980	8000, 9000	farblos	

*Eine speziell reflektierende Oberfläche reduziert die Hitzebildung unter der Überdachung um bis zu ca. 41 % (SunReflex) oder 36 % (SunStop) gegenüber herkömmlichen Stegplatten.

Bitte beachten:
Sun-Reflex- und SunStop-Platten nur mit Alu/Alu-Komplettsprosse bzw. Alu-Träger-System mit Alu-Oberprofil verlegen!



- Strong



- Strong Sun-Reflex



- Sun*

Bitte beachten Sie die Verarbeitungshinweise, Seite 21

PC-Stegdoppelplatten

Die PC-Stegdoppelplatten 16/32 kombinieren die Transparenz einer Acrylglas-Stegplatte mit der Unzerbrechlichkeit einer Polycarbonat-Stegplatte.
Sie bestechen mit hoher Durchsicht, dem geringen Gewicht, guter Wärmedämmung und Witterungsbeständigkeit.
Außerdem haben sie eine erhöhte Hagelfestigkeit bis 40 mm Hagelkorngröße.



Einsatzbereiche

- Carport- und Terrassenüberdachungen
- Balkon - Überdachungen
- Hallenverglasungen
- Gewächshaus-verglasungen

Eigenschaften

- UV-vergütete Oberfläche
- 10 Jahre Garantie auf Hagelfestigkeit und Lichtdurchlässigkeit lt. Garantie-Erklärung
- Hohe Lichtdurchlässigkeit
- Hohe statische Steifigkeit
- Gewicht: ca. 3,7 kg/m²

Bezeichnung	Lichttrans-missions-Grad in %	Brand-verhalten (Euro-Class)	U-Wert W/(m²K)	Dicke in mm	Breiten in mm	Längen in mm	Farbe	
- Luxe	85	B- s1 d0	2,5	16	980 1200	2000, 2500, 3000, 3500, 4000, 5000, 6000, 7000	farblos	



- Luxe

Bitte beachten Sie die Verarbeitungshinweise, Seite 21

PC-Stegplatten 25mm und 32mm

Polycarbonat-Stegplatten mit einer Dicke von 25 und 32mm sind wegen ihrer sehr guten Wärmedämmwerte optimal für den Einsatz in Wintergärten und anderen beheizten Räumen geeignet.



Einsatzbereiche

- Carport- und Terrassenüberdachungen
- Balkon - Überdachungen
- Wintergärten
- Hallenverglasungen
- Gewächshaus-verglasungen

Eigenschaften

- UV-vergütete Oberfläche
- 10 Jahre Garantie auf Hagelfestigkeit und Lichtdurchlässigkeit lt. Garantie-Erklärung
- Hohe Lichtdurchlässigkeit
- Hohe statische Steifigkeit

Bezeichnung	Lichttrans-missions-Grad in %	Brand-verhalten (Euro-Class)	k-Wert W/(m²K)	Dicke in mm	Breiten in mm	Längen in mm	Farbe	
- Thermo 25 Clear	58	B- s2 d0	1,4	25	980 1250	2000, 2500, 3000, 3500, 4000, 5000, 6000, 7000	farblos	
- Thermo 25 Sun-Reflex*	40	B- s2 d0	1,4	25	980 1250		perlmutt/ opal	
- Thermo 32 Clear	57	B- s2 d0	1,2	32	980 1250	2000, 2500, 3000, 3500, 4000, 5000, 6000, 7000	farblos	
- Thermo 32 Sun-Reflex*	35	B- s2 d0	1,2	32	980 1250		perlmutt/ opal	

*Eine speziell reflektierende Oberfläche reduziert die Hitzebildung unter der Überdachung um bis zu ca. 46 % gegenüber herkömmlichen Stegplatten.

Bitte beachten: Sun-Reflex-Platten nur mit Alu/Alu-Komplettsprosse bzw. Alu-Träger-System mit Alu-Oberprofil verlegen!



- Thermo Clear



- Thermo Sun-Reflex

Bitte beachten Sie die Verarbeitungshinweise, Seite 21

PC-Steg-4-Fach-Platten 10 mm

Die PC-Steg-4-Fach-Platten mit einer Dicke von 10 mm sind speziell geeignet für Gewächshäuser und gebogene Elemente.
Sie bestechen mit hoher Durchsicht, dem geringen Gewicht, guter Wärmedämmung und Witterungsbeständigkeit.



Einsatzbereiche

- Überdachungen
- Gewächshaus-verglasungen

Eigenschaften

- UV-vergütete Oberfläche
- Witterungsbeständigkeit
- Kostengünstig
- Vielseitig einsetzbar.
- 10 Jahre Garantie auf Hagelfestigkeit und Lichtdurchlässigkeit

Bezeichnung	Lichttrans-missions-Grad in %	Brand-verhalten (Euro-Class)	U-Wert W/(m²K)	Dicke in mm	Breiten in mm	Längen in mm	Farbe	
- Clear 10	79	B- s1 d0	2,5	10	2100	2000, 3000, 4000, 6000	farblos	
- Opal 10	45	B- s1 d0	2,5	10	2100	3000, 4000, 7000	opal	



- Clear 10



- Opal 10

Bitte beachten Sie die Verarbeitungshinweise, Seite 21

Verarbeitungshinweise für Stegplatten

1. Schutzfolie
Hohlkammerplatten werden mit beidseitiger Schutzfolie geliefert.
Die Folie auf der UV-geschützten Seite hat einen besonderen Aufdruck mit Verlegehinweisen.
Die Folie der Unterseite ist unbedruckt.
Die Folie soll ein Verkratzen während der Be- und Verarbeitung verhindern und muss sofort nach Einbau der Hohlkammerplatten entfernt werden.

2. Lagerung
Wir empfehlen, die Platten dort zu lagern, wo sie vor Sonnenstrahlen geschützt sind.
Der Aufheizeffekt könnte sonst bewirken, daß sich die Schutzfolie nur schwer entfernen lässt.

3. Zuschnitt
Der Zuschnitt kann mit gewöhnlichen feinzahnigen Werkzeugen (Stich- Hand- Bügel- und Kreissägen) erfolgen.
Wichtig dabei ist, daß die Stegplatten beim Zuschnitt gut aufliegen und nicht vibrieren. Anfallende Sägespäne mit sauberer Druckluft entfernen.
Die offenen Stirnseiten zum Schutz gegen Schmutz und Staub mit Alu- Abschlußprofilen verschließen.

4. Bohren
Zum Bohren können normale Stahl-, Spiral- oder Keilwinkelbohrer verwendet werden. Die Bohrspäne nach Zuschnitt wieder entfernen.
Die Bohrlöcher müssen mehr als 40mm von der Plattenkante entfernt sein.
Außerdem soll das Bohrloch 50% größer als der Schraubendurchmesser sein, damit sich die Platten unter Temperatureinfluss ausdehnen und zusammenziehen können.

5. Stirnseitenverschluss
Die Stirnseiten der Hohlkammerplatten werden durch das Abschlussband Anti-Dust-Tape verschlossen.
Der Filter sorgt für eine gute Feuchtigkeitsregulierung in den Stegplattenkanälen, so dass Algen- und Schimmelbildung verhindert wird.
Zusätzlich wird ein Alu-Abschlussprofil mit Tropfkante angebracht.

6. Verlegung
Für den Einbau von Stegplatten sind folgende Dinge zu beachten:
- alle Hohlkammerplatten mit den Stegen immer in Wasserlaufrichtung einbauen.
- die Mindesteinbauneigung soll 5 Grad betragen, damit das Wasser gut ablaufen kann.
- alle verwendeten Dichtmittel, Kleber oder andere Materialien müssen verträglich mit Polycarbonat sein.
- bei der seitlichen Befestigung ist darauf zu achten, dass mindestens 1 Steg eingefasst wird.
- das Rastermaß (Längspfetten) setzt sich aus Plattenbreite plus 20 mm zusammen, dieses Maß räumt den Stegplatten eine ausreichende Ausdehnung ein.
- falls Löcher gebohrt werden, ist auch hier die thermische Ausdehnung zu berücksichtigen.
- die Hohlkammerplatten sind immer gleitend zu befestigen, damit nach dem Einbau keine Spannungen entstehen.

7. Lackieren / Lasieren der Unterkonstruktionen
Bei farbiger Unterkonstruktion muss die Oberfläche der Sparren in jedem Fall weiß lackiert werden (vor der Montage der Stegplatten gut ablüften) oder mit einer reflektierenden Alu-Folie versehen werden.

8. Maximale Unterstützungsabstände
PC-Stegplatten bei Belastung von: 75 kg/m²
Bei den ringsum aufliegenden Stegplatten gelten folgende maximale Quer-Pfettenabstände:
- bei Plattenbreite 980 mm, maximal 4000 mm
- bei Plattenbreite 1200 mm, maximal 3000 mm

9. Sicherheit
Beim Begehen der Hohlkammerplatten immer ein Brett oder ähnliches als Lauffläche benutzen.

10. Reinigung
Wir empfehlen, die Hohlkammerplatten etwa 2 mal pro Jahr zu reinigen.
Am besten nimmt man Wasser mit einem kleinen Anteil Spülmittel (handelsüblich).
In keinem Fall scheuernde Mittel oder scharfkantige Gegenstände benutzen.

Alu-Seitenteil-System

Alu-Seitenteile werden auf Maß in vielen Ausführungen angeboten.
Auf Wunsch erstellen wir Ihnen ein unverbindliches Angebot.
Wir beraten Sie gerne!

Einsatzbereiche

- Windschutz-Elemente
- Festverglasungen jeglicher Art
- Seitenteile für Terrassen-Überdachungen
- Trennwände, Sichtschutz
- Brüstungen, u.v.m.

Eigenschaften

- witterungsbeständig
- stabile Ausführung
- ohne thermische Trennung
- Einfache und flexible Montage!
- Alu-Profile in pressblank oder pulverbeschichtet nach RAL-Farbkarte

Alu-Seitenteil-System

Alu-Seitenteile sind vielseitig einsetzbar. Aufgrund der Auswahl an verschiedenen Glasleisten können Sie folgende Verglasungen verwenden: Stegplatten, VSG-Glas , Kunststoff-Massivplatten (Acrylglas, Polycarbonat), Powerplan, Trespa, uvm.

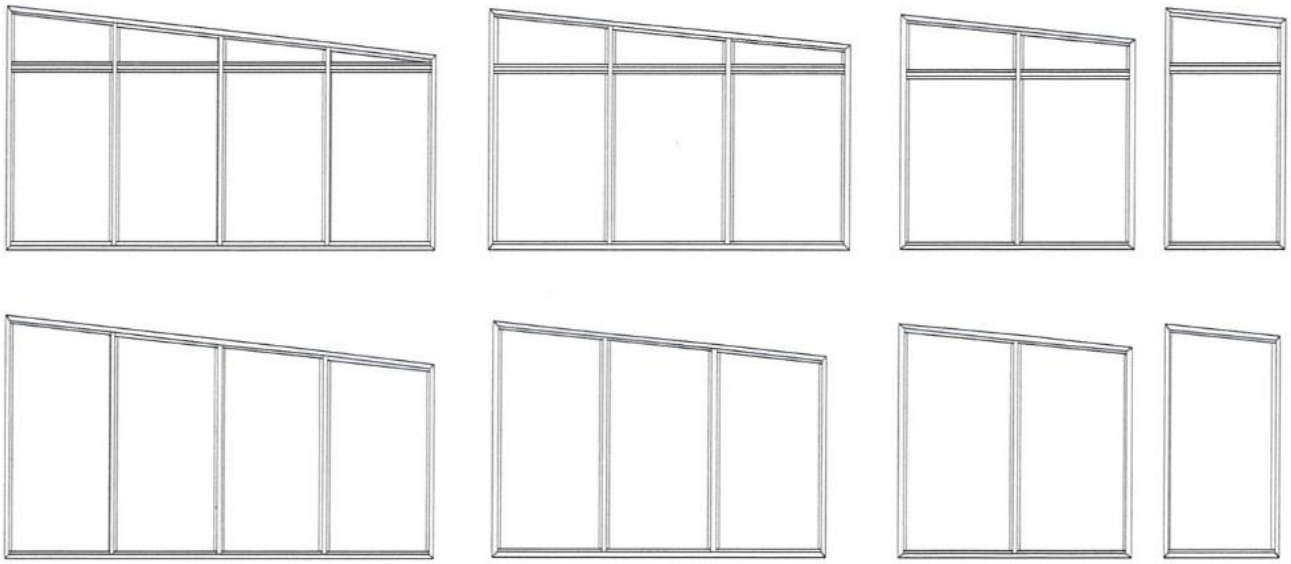

Elegantes Glas-Schiebetürsystem

- Einfache Montage
- Auch nachträglich in unsere Überdachungs-Systeme und andere Gewerke zu integrieren.

Elegantes Glas-Schiebetürsystem

Abbildung	Artikelbeschreibung	Längen in mm	Farbe
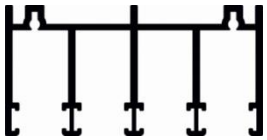	**Führungsschiene oben**, Aluminium 4läufig Breite: 80mm Höhe: 40mm	4000 5000 6000	pressblank weiß RAL 9016 Metallicgrau K2-04 Struktur
	Bürstendichtung		
	Führungsschiene unten, Aluminium 4läufig Breite 80mm Höhe: 25mm	4000 5000 6000	E6/EV1eloxiert
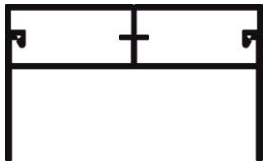	**Seitliches Rahmenprofil**, Aluminium 2-teilig Breite 85mm Höhe: 50mm	5000	pressblank weiß RAL 9016 Metallicgrau K2-04 Struktur
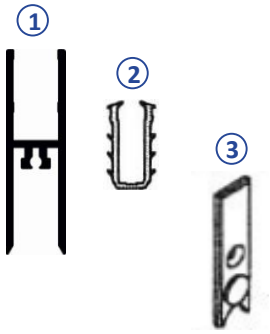	**1- Flügelprofil unten**, Aluminium Breite: 17mm Höhe: 60mm	6000	pressblank weiß RAL 9016 Metallicgrau K2-04 Struktur
	2 - KU-Verglasungsprofil für 10 mm Glas		
	3 - Endkappen-Set für Flügelprofil 1 St. links, 1 Stück rechts		Schwarz
	**Mitnehmer-Set für Flügelprofil** **DIN links oder DIN rechts**		pressblank
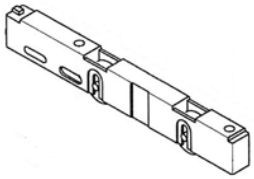	**Laufwagen**		
	Griffmuschel		

Schematische Darstellung

Problemlos auch in andere Gewerke wie Holz oder Fliesen zu montieren.



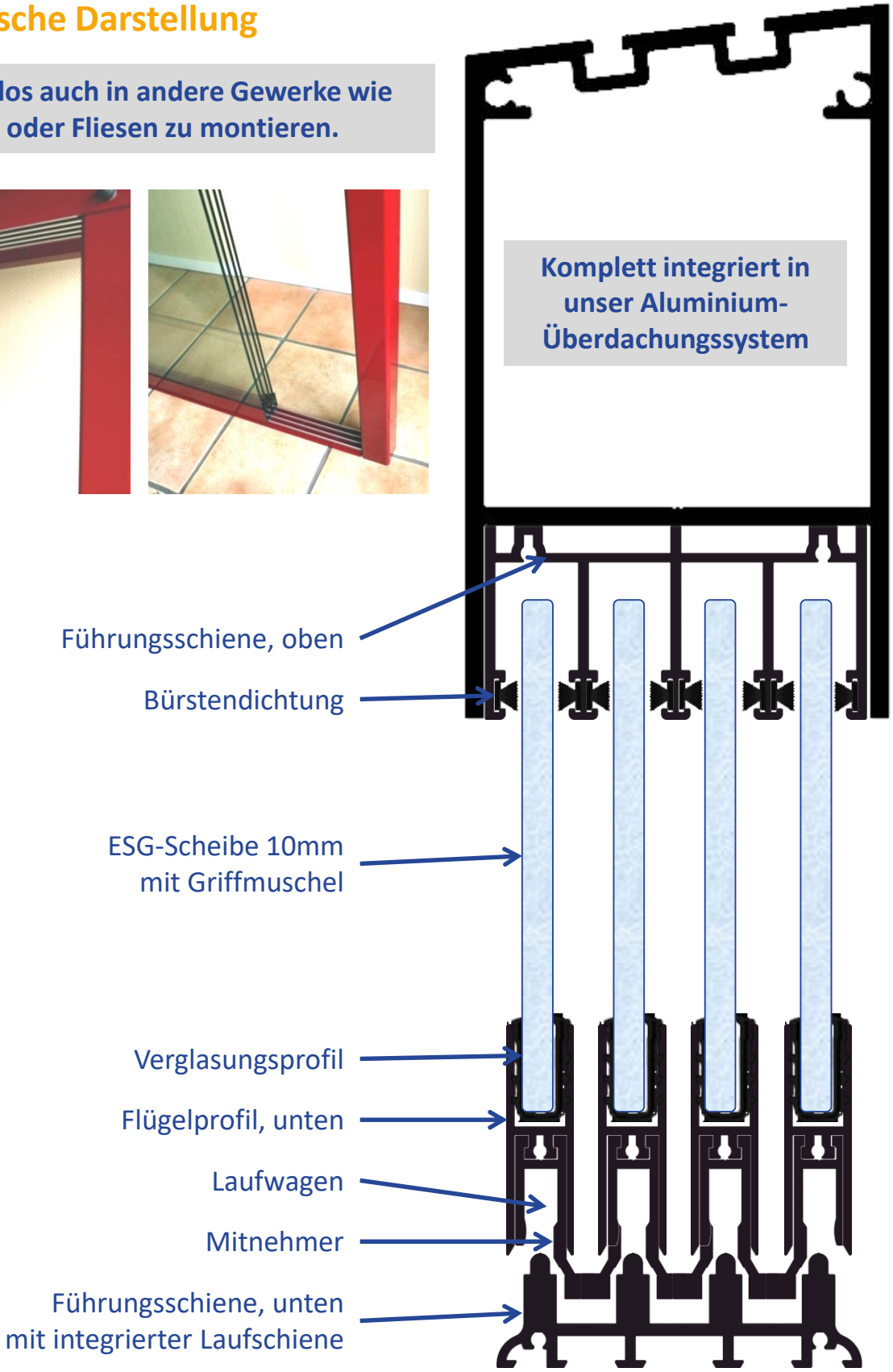

ESG-Glas
für Schiebetürsystem

Abbildung	Artikelbeschreibung	Preis in €
	ESG-Glas, 10mm mit polierten Kanten	**Auf Anfrage**
	**55mm Lochung** für Griffmuschel	**Auf Anfrage**

Vorkonfektionierung
für Glasschiebe-Elemente

- Profile zugeschnitten auf Maß
- Montage der: Laufwagen, Mitnehmer, Endkappen, einziehen der Bürstendichtungen (für bis zu 4 Glasscheiben)

Überdachungen - Carports

Preisliste 2

KuPro GmbH
2
An der Fabrik 17
26835 Hesel

Tel.: 04950 / 9395-0
Fax: 04950 / 9395-49

www.kunststoffprodukte.de
kupro@kunststoffgruppe.de

BBK Karbsch Bauberatung
Thomas Karbsch
5
Hamburger Chaussee 86
24113 Kiel

Tel.: 0162 / 4321518
Fax: 0431 / 38548899

www.kunststoffprodukte.de
bbk.karbsch@web.de

KuPro Nord Ost
6
Rathenower Straße 7
39539 Havelberg

Tel.: 039387 / 8535
Fax: 039387 / 8535

www.kunststoffprodukte.de
taufenbach@kunststoffgruppe.de

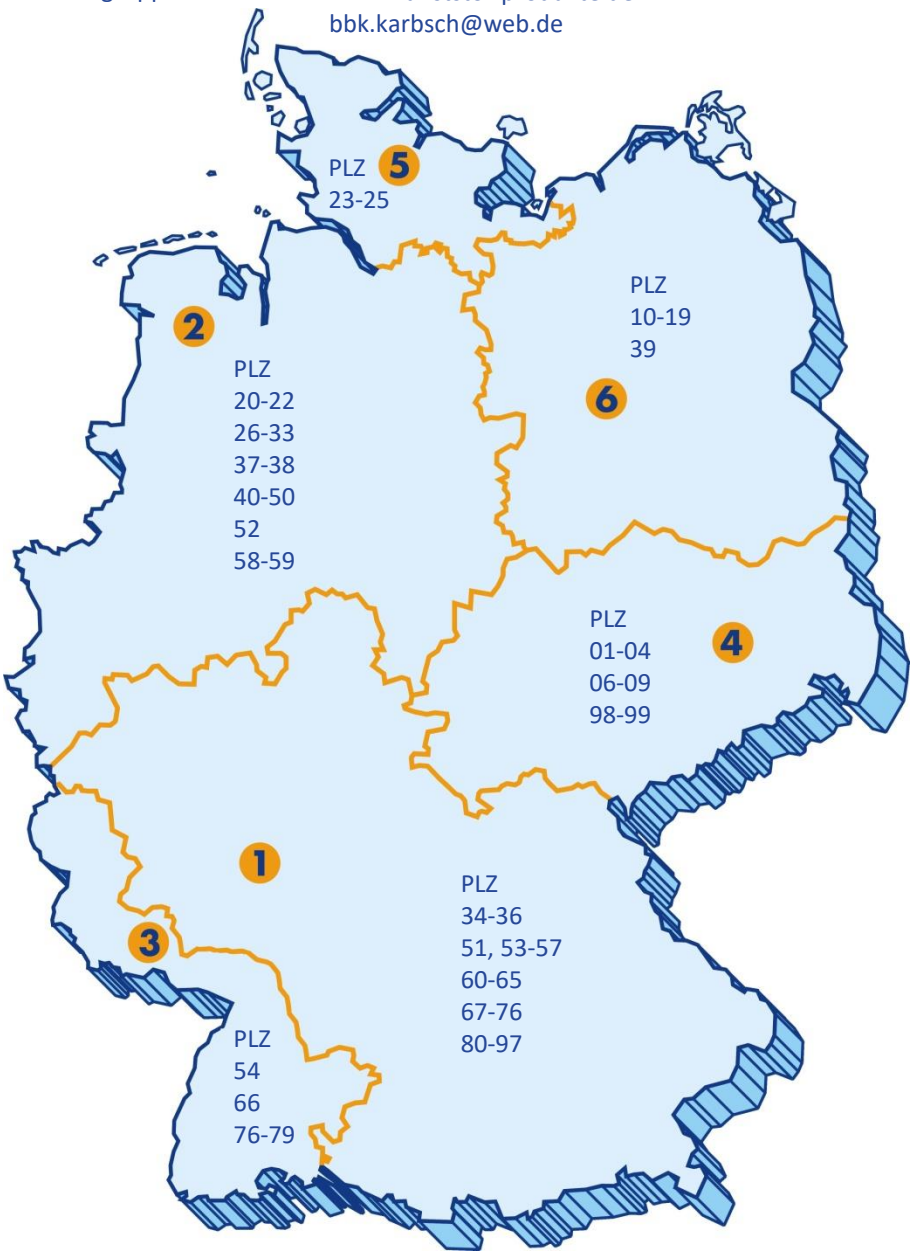

K2000 GmbH
1
Hessenring 27
64572 Büttelborn

Tel.: 06152 / 9593-0
Fax: 06152 / 9593-93

www.K2000.de
k2000@kunststoffgruppe.de

VB-Süd-West
APM GmbH
3
Dahner Straße 12
66996 Fischbach

Tel.: 06393 / 993280
Fax: 06393 / 993281

www.K2000.de
vbsaarland@kunststoffgruppe.de

VB-Sachsen
Köpp-Aluminium-Kunststoffe
4
Dresdner Straße 202
01640 Coswig / OT Brockwitz

Tel.: 03523 / 53 19 3 21
Fax: 03523 / 53 19 3 17

www.K2000.de
vbsachsen@kunststoffgruppe.de